

Sistemi Scorrevoli

Sistema corredero Sliding systems Schiebesysteme



A brand of Colcom Group

colcom®

Dettagli essenziali per il vetro temperato

Worldwide distributor

minusco®
The Glass Oriented Marketing Network





Sistemi scorrevoli soluzioni funzionali

Sistemas correderos soluciones funcionales

Sliding systems functional solutions

Schiebesysteme funktionelle Lösungen

I nostri sistemi scorrevoli soddisfano i migliori requisiti di design, qualità e sicurezza in contesti residenziali e commerciali.

Nuestros sistemas correderos cumplen los requisitos mejores diseño, calidad y seguridad en edificios residenciales como comerciales.

Our sliding systems satisfy the best requirements concerning design, quality and safety both in private and commercial applications.

Unsere Schiebesysteme befriedigen die besten Design-, Qualitäts- und Sicherheitsanforderungen sowohl in Wohn- als auch in Handelszusammenhänge.



Flo



+++

- design compatto
- facile installazione
- ammortizzazione regolabile

- diseño compacto
- fácil instalación
- amortización ajustable

- compact design
- easy installation
- adjustable damping

- kompaktes Design
- einfache Montage
- justierbare Dämpfung

Sistema scorrevole compatto di soli 50 mm di altezza. Facile installazione. Munito di un innovativo sistema di ammortizzazione variabile e di regolazione di messa a bolla direttamente da terra. Design essenziale.

Sistema de deslizamiento compacto de sólo 50 mm de altura. Fácil instalación. Equipado con un innovador sistema de amortiguación de las reglas y reglamentos establecidos en marcha la burbuja de la tierra. Diseño esencial.

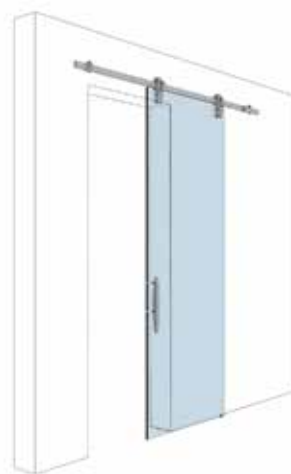
Compact sliding system only 50 mm high. Easy installation. Equipped with an innovative damping system which is adjustable and adjusts set-up bubble directly from the ground. Essential design.

Kompaktes Schiebesystem von nur 50 mm in der Höhe. Einfache Montage. Ausgestattet mit einem innovativen Dämpfungssystem, das verstellbar ist und direkt vom Boden errichtet werden kann. Wesentliche Bauweise.





Neus



+++

- design accattivante
- leggerezza estetica
- applicazioni a muro e su vetro
- diseño atractivo
- ligereza estética
- aplicaciones de pared y vidrio
- engaging design
- aesthetic lightness
- wall and glass applications
- verlockendes Design
- ästhetische Leichtigkeit
- Wand- und Glasmontage

Sistema scorrevole coordinato Neus design system. Soluzione altamente flessibile, si sposa con sopraporta e sopraluce in cristallo, muratura, legno e strutture metalliche.

Sistema de deslizamiento coordinado Neus design system. Solución muy flexible, ya que combina con sobrepuerta y las estructuras de vidrio, mampostería, madera y metal.

Neus design coordinated sliding system. Highly flexible solution, it combines with overdoor and glass transom, masonry, wood and metal structures.

Neus Design koordiniertes Schiebetürsystem. Hochflexible Lösung, weil es sich mit Supraporte, Riegelglas, Mauerwerk, Holz und Metall-Strukturen verbindet.





Slak



+++


- robustezza e affidabilità
- applicazioni a soffitto, muro e vetro
- optional sistema soft-close
- solidez y fiabilidad
- aplicaciones de techo, pared y vidrio
- opcional sistema soft-close
- hardness and reliability
- ceiling, wall and glass applications
- soft-close system as optional
- Stärke und Zuverlässigkeit
- Decke-, Wand- und Glasmontage
- Soft-close System als optional

Sistema scorrevole con veletta dalle dimensioni ridotte. Sobrio ed elegante in 103 mm di altezza. Il meccanismo interno è particolarmente robusto e affidabile e supporta fissaggi a parete o a soffitto nelle varianti con anta singola o doppia.

Sistema de deslizamiento con velo de espacio minor. Sobrio y elegante en 103 mm de altura. El mecanismo interno es extremadamente robusto y fiable, y apoya a la pared o el techo en las variantes con puerta simple o doble.


Sliding system with small sprandel panel. Simple and elegant. 103 mm high. The internal mechanism is extremely robust and reliable and supports wall or ceiling fixing, from single to double door.

Schiebesystem mit kleinem Anlauf. Einfache und elegante 103 mm in der Höhe. Der interne Mechanismus ist besonders robust und zuverlässig und er unterstützt Befestigung an Wände oder an Decken in Varianten mit Einzel- oder Doppeltür.





Slak-2



+++

- robustezza e affidabilità
- veletta ridotta e pinze a vista
- optional sistema soft-close
- solidez y fiabilidad
- cárter reducido y pinzas para vista
- opcional sistema soft-close
- hardness and reliability
- reduced spandrel panel and clamps at sight
- soft-close system as optional
- Stärke und Zuverlässigkeit
- reduzierter Anlauf und sichtbare Bänder
- Soft-close System als optional

Evoluzione del sistema Slak di cui mantiene le stesse caratteristiche tecniche ed applicative, design molto differente grazie ai 50 mm di altezza con pinze fermavetro a vista.

Evolución del sistema SLAK que mantiene las mismas características técnicas y prácticas, diseño muy diferente gracias a sus 50 mm de altura con pinzas de cordón a vista.

Evolution of Slak system of which it maintains the same technical and practical characteristics, very different design thanks to its 50 mm in height with glass-blocking pliers.

Entwicklung des Slaksystems, wovon die gleichen Techniken und Anwendungen instand hält, aber ist ästhetisch sehr unterschiedlich dank den 50 mm in der Höhe mit sichtbaren Glasblockierendenbänder.





Slak-T



+++

- passaggi porte ampi
- solidità e sicurezza
- 2 ante mobili per parte

- medidas amplias de puerta
- solidez y seguridad
- dos puertas móvil cada parte

- wide doors gate
- solidity and safety
- 2 moving glazings for each side


- große Türgänge
- Solidität und Sicherheit
- 2 Schiebeflügel auf jeder Seite

Sistema scorrevole con binario a due vie che permette lo scorrimento parallelo a trasciamiento, sia in apertura che in chiusura, di 2 ante mobili per parte. La veletta dalle dimensioni ridotte di 103 mm di altezza, racchiude un meccanismo robusto che supporta applicazioni a muro e a soffitto in quattro varianti. Soluzione ideale per chiudere grandi luci fra due ambienti.

Sistema corredero con carril de dos vias que permite el deslizamiento paralelo, tanto en la apertura como el cierre de las dos puertas. La tapa embellecedora de 103 mm de alto, esconde un mecanismo robusto que soporta fijaciones a pared y al techo en cuatro variantes. Soluciones ideales para cerrar grandes espacios en dos ambientes.

Sliding system with 2-ways rail which allows the parallel drive sliding of 2 moving glazings for each side, both while opening and closing. The spandrel panel with reduced dimensions of 103 mm in height, holds a robust mechanism that bears wall and ceiling applications in 4 versions. Ideal solution to separate big spaces into two.

Schiebesystem mit zweiwegiger Schiene, das das Parallelmitnahmeschieben von 2 Flügeltüren auf jeder Seite erlaubt, sowohl zum Öffnen als auch zum Schließen. Der Anlauf mit geringen Maßen von 103 mm Höhe enthält einen robusten Mechanismus, der Wand- und Deckeanwendungen in 4 Varianten erlaubt. Ideale Lösung für die Schließung von zwei großen Räumen.



accessori

complementos complements ergänzungen

art. BS35 SOFT-CLOSE

SOFT-CLOSE è un meccanismo frenante per chiusure ammortizzate, applicabile su richiesta ai sistemi SLAK, SLAK-2 e SLAK-T. Con SOFT-CLOSE l'anta viene frenata lentamente fino a toccare silenziosamente la battuta di chiusura.

SOFT-CLOSE es un mecanismo de freno para el bloqueo de amortización aplicable contra demanda a los sistemas SLAK, SLAK-2 y SLAK-T. Con SOFT-CLOSE la puerta es bloqueada lentamente hasta llegar a tocar el cierre en silencio.

SOFT-CLOSE is a braking mechanism for amortized locking, applicable on demand to SLAK, SLAK-2 and SLAK-T systems. SOFT-CLOSE blocks the door slowly until it gently touches the closing beat.

Soft-Close ist ein Bremsmechanismus für gedämpfte Schließung und ist bei Bedarf an SLAK-, SLAK-2- und SLAK-T Systeme anwendbar. Durch Soft-Close wird die Tür langsam gebremst, bis sie leise zur Schließung kommt.



Manigliette
Tiradores
Small handles
Kleine Handgriffe

art. B93 art.5B05



Serratura con gancio e controserratura
Cerradero con gancho y contra chapa
Lock with hook and lock keeper
Schloss mit Haken und Gegenschloss

art. B94 art.B95



Anello Ø 40 mm
Casquillo Ø 40 mm
Sliding door ring Ø 40 mm
Ring Ø 40 mm

art. 5B01



Maniglia Neuscorre
Tirador "Neuscorre"
Neuscorre handle
Neuscorre Türdrücker

art. 5BN0

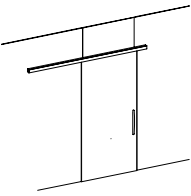



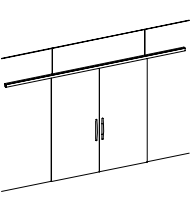



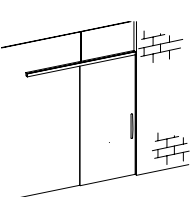



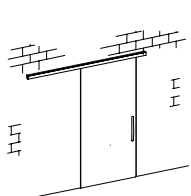



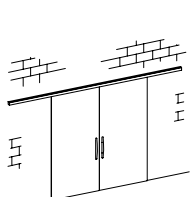



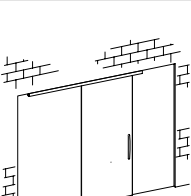





Serratura con gancio e controserratura
Cerradero con gancho y contra chapa
Lock with hook and lock keeper
Schloss mit Haken und Gegenschloss

art. B96 art.B97

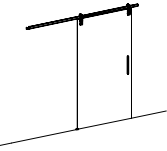



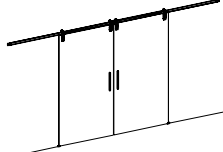



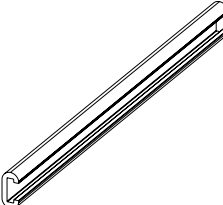
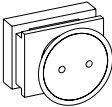

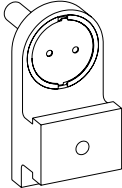
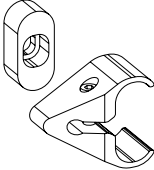


Flo

 <p style="text-align: center;">Flo</p>	<p style="text-align: center;">BF00</p>	<p>Kit scorrevole "Flo" ad un anta - fissaggio su vetro. (BF40 e BF45 esclusi).</p> <p>Kit corredero "Flo" para una puerta - fijación en el vidrio. (BF40 y BF45 excluidos).</p> <p>Sliding set Flo - one glazing fixing on glass. (BF40 and BF45 not included)</p> <p>Set Schiebetür Flo mit einem Flügel - Befestigung am Glas. (BF40 und BF45 ausgeschlossen)</p>	<p> 8-10-12</p> <hr/> <p> 650÷2000</p> <hr/> <p> 100 kg (BF10 x 2) 150 kg (BF10 x 3)</p>
 <p style="text-align: center;">Flo</p>	<p style="text-align: center;">BF01</p>	<p>Kit scorrevole "Flo" a due ante - fissaggio su vetro. (BF40 e BF45 esclusi).</p> <p>Kit corredero "Flo" para dos puertas - fijación en el vidrio. (BF40 y BF45 excluidos).</p> <p>Sliding set Flo - two glazings fixing on glass. (BF40 and BF45 not included)</p> <p>Set Schiebetür Flo mit zwei Flügeln - Befestigung am Glas. (BF40 und BF45 ausgeschlossen)</p>	<p> 8-10-12</p> <hr/> <p> 1450÷2000</p> <hr/> <p> 100 kg (BF10 x 2) 150 kg (BF10 x 3)</p>
 <p style="text-align: center;">Flo</p>	<p style="text-align: center;">BF03</p>	<p>Kit scorrevole "Flo" ad un anta - fissaggio su vetro con muro laterale. (BF75 e BF45 esclusi).</p> <p>Kit corredero "Flo" para una puerta - fijación en el vidrio a muro lateral. (BF75 y BF45 excluidos).</p> <p>Sliding set Flo - one glazing fixing on glass with side-way wall. (BF40 and BF45 not included)</p> <p>Schiebesystem Flo mit einem Glaspanel - Glasfixierung mit seitlicher Wand. (BF40 und BF45 ausgeschlossen)</p>	<p> 8-10-12</p> <hr/> <p> 750÷2000</p> <hr/> <p> 100 kg (BF10 x 2) 150 kg (BF10 x 3)</p>
 <p style="text-align: center;">Flo</p>	<p style="text-align: center;">BF05</p>	<p>Kit scorrevole "Flo" ad un anta - fissaggio su muro. (BF40 e BF45 esclusi).</p> <p>Kit corredero "Flo" para una puerta - fijación en la pared. (BF40 y BF45 excluidos).</p> <p>Sliding set Flo - one glazing fixing on wall. (BF40 and BF45 not included)</p> <p>Set Schiebetür Flo mit einem Flügel - Befestigung an der Wand. (BF40 und BF45 ausgeschlossen)</p>	<p> 8-10-12</p> <hr/> <p> 650÷2300</p> <hr/> <p> 100 kg (BF10 x 2) 150 kg (BF10 x 3)</p>
 <p style="text-align: center;">Flo</p>	<p style="text-align: center;">BF06</p>	<p>Kit scorrevole "Flo" a due ante - fissaggio su muro. (BF40 e BF45 esclusi).</p> <p>Kit corredero "Flo" para dos puertas - fijación en la pared. (BF40 y BF45 excluidos).</p> <p>Sliding set Flo - two glazings fixing on wall. (BF40 and BF45 not included)</p> <p>Set Schiebetür Flo mit zwei Flügeln - Befestigung an der Wand. (BF40 und BF45 ausgeschlossen)</p>	<p> 8-10-12</p> <hr/> <p> 1450÷2300</p> <hr/> <p> 100 kg (BF10 x 2) 150 kg (BF10 x 3)</p>
 <p style="text-align: center;">Flo</p>	<p style="text-align: center;">BF07</p>	<p>Kit scorrevole "Flo" ad un anta - fissaggio a soffitto. (BF75 e BF45 esclusi).</p> <p>Kit corredero "Flo" para una puerta - fijación al techo. (BF75 y BF45 excluidos).</p> <p>Sliding set Flo - one glazing fixing on ceiling. (BF40 and BF45 not included)</p> <p>Set Schiebetür Flo mit einem Flügel - Befestigung an der Decke. (BF40 und BF45 ausgeschlossen)</p>	<p> 8-10-12</p> <hr/> <p> 850÷2300</p> <hr/> <p> 100 kg (BF10 x 2) 150 kg (BF10 x 3)</p>

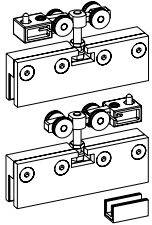


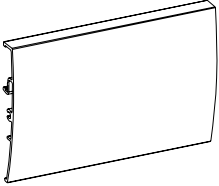
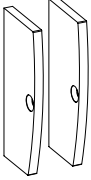
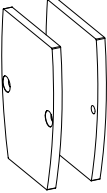

 <p>Flo</p>	<p>BF08</p>	<p>Kit scorrevole "Flo" a due ante - fissaggio a soffitto. (BF75 e BF45 esclusi).</p> <p>Kit corredero "Flo" para dos puertas - fijación al techo. (BF75 y BF45 excluidos).</p> <p>Sliding set Flo - two glazings fixing on ceiling. (BF40 and BF45 not included)</p> <p>Set Schiebetür Flo mit zwei Flügeln - Befestigung an der Decke. (BF40 und BF45 ausgeschlossen)</p>	<p> 8-10-12</p> <hr/> <p> 1250÷2300</p> <hr/> <p> 100 kg (BF10 x 2) 150 kg (BF10 x 3)</p>
 <p>Flo</p>	<p>BF40/2 BF40/5</p>	<p>Binario Flo L=2,5/5 m</p> <p>Via Flo L=2,5/5 mt</p> <p>Flo bar. L = 2,5m or 5m</p> <p>Stange Flo L = 2,5m oder 5m</p>	<p>2,5 m</p> <hr/> <p>5 m</p>
 <p>Flo</p>	<p>BF45/2 BF45/5</p>	<p>Veletta Flo L = 2,5/5 m</p> <p>Cárter Flo L = 2,5/5 m</p> <p>Flo spandrel panel L = 2,5/5 m</p> <p>Anlauf Flo L = 2,5/5 m</p>	<p>2,5 m</p> <hr/> <p>5 m</p>
 <p>Flo</p>	<p>BF75/2 BF75/5</p>	<p>Binario più supporto fisso Flo L = 2,5/5 m</p> <p>Via más soporte fijo Flo L = 2,5/5 m</p> <p>Flo fixed support L = 2,5/5 m</p> <p>Schiene für feste Gehäuse L = 2,5/5 m</p>	<p>2,5 m</p> <hr/> <p>5 m</p>
 <p>Neus</p>	<p>BN00</p>	<p>Kit scorrevole "neuscorre" ad un anta - fissaggio su vetro. (BN40 escluso).</p> <p>Kit "neuscorre" para una puerta - fijación en el vidrio. (BN40 excluido).</p> <p>One-leaf Neus sliding door kit – glass mount. (BN40 not included).</p> <p>Set Schiebetüren Neus mit einem Flügel - Befestigung am Glas. (BN40 ausgeschlossen)</p>	<p> 8-10-12</p> <hr/> <p> 1200 mm</p> <hr/> <p> 85 kg</p>
 <p>Neus</p>	<p>BN01</p>	<p>Kit scorrevole "neuscorre" a due ante -fissaggio su vetro. (BN40 escluso).</p> <p>Kit "neuscorre" para dos puertas - fijación en el vidrio. (BN40 excluido).</p> <p>Two-leaves Neus sliding door kit – glass mount. (BN40 not included)</p> <p>Set Schiebetüren Neus mit zwei Flügeln - Befestigung am Glas. (BN40 ausgeschlossen)</p>	<p> 8-10-12</p> <hr/> <p> 2000 mm</p> <hr/> <p> 80 kg</p>

indice indigo index index

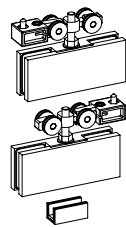
 <p>Neus</p>	<p>BN05</p>	<p>Kit scorrevole "neuscorre" ad un anta - fissaggio su muro . (BN40 escluso).</p> <p>Kit "neuscorre" para una puerta - fijación en la pared. (BN40 excluido).</p> <p>One-leaf Neus sliding door kit – wall mount. (BN40 not included).</p> <p>Set Schiebetüren Neus mit einem Flügel - Befestigung an der Wand. (BN40 ausgeschlossen)</p>	<p> 8-10-12</p> <p> 1200 mm</p> <p> 85 kg</p>
 <p>Neus</p>	<p>BN06</p>	<p>Kit scorrevole "neuscorre" a due ante - fissaggio su muro . (BN40 escluso).</p> <p>Kit "neuscorre" para dos puertas - fijación en la pared. (BN40 excluido).</p> <p>Two-leaves Neus sliding door kit – wall mount. (BN40 not included).</p> <p>Set Schiebetüren Neus mit zwei Flügeln - Befestigung an der Wand. (BN40 ausgeschlossen)</p>	<p> 8-10-12</p> <p> 2000 mm</p> <p> 85kg</p>
 <p>Neus</p>	<p>BN40/2 BN40/5</p>	<p>Barra "neuscorre" L = 2,5/5 m</p> <p>Barra "neuscorre" L = 2,5/5 m</p> <p>Neuscorre bar L = 2,5/5 m</p> <p>Schiene Neuscorre L = 2,5/5 m</p>	<p>2,5 m</p> <p>5 m</p>
 <p>Neus</p>	<p>BN70</p>	<p>Tassello di fissaggio barra a vetro.</p> <p>Taco/ajuste barra a vidrio.</p> <p>Fixing dowel for bar on glass.</p> <p>Befestigungsdübel für Stab auf Glas.</p>	<p> 8-10-12</p>
 <p>Neus</p>	<p>BN80</p>	<p>Tassello di fissaggio barra a muro.</p> <p>Taco/ajuste barra a pared.</p> <p>Fixing dowel for bar on wall.</p> <p>Befestigungsdübel für Stab auf Wand.</p>	<p>_____</p> <p>_____</p>
 <p>Neus</p>	<p>BN90</p>	<p>Terminale barra muro.</p> <p>Terminal barra pared.</p> <p>Wall bar clamp terminal.</p> <p>Wandstab-Klemmplatentterminal.</p>	<p>_____</p> <p>_____</p>

indice indigo index index

Slak

 <p>Slak</p>	<p>BS00</p>	<p>Set Slak comprensivo di: 2 pinze, 2 freni d'arresto, 2 carrelli, 1 guida a terra .</p> <p>Set "Slak" comprensivo de 2 pinzas, 2 carretillas, 2 seguros, 1 guía al suelo.</p> <p>Slak set including 2 pair of pliers, 2 stops, 2 slides, 1 floor guide.</p> <p>Set Slak bestehend aus: 2 Zangen, 2 Arretierbremsen, 2 Schlitten, 1 Bodenführung.</p>	 8-10
 <p>Slak</p>	<p>BS40/2 BS40/3 BS40/5</p>	<p>Binario Slak L = 2/3/5 m</p> <p>Via "Slak" L = 2/3/5 m</p> <p>Slak rail L = 2/3/5 m</p> <p>Schiene Slak L = 2/3/5 m</p>	<p>2 m</p> <p>3 m</p> <p>5 m</p>
 <p>Slak</p>	<p>BS45/2 BS45/3 BS45/5</p>	<p>Veletta Slak L = 2/3/5 m</p> <p>Cárter "Slak" L = 2/3/5 m</p> <p>Slak spandrel panel. L = 2/3/5 m</p> <p>Anlauf Slak. L = 2/3/5 m</p>	<p>2 m</p> <p>3 m</p> <p>5 m</p>
 <p>Slak</p>	<p>BS60</p>	<p>Coppia tappi laterali Slak.</p> <p>Pareja de tapas laterales Slak.</p> <p>Pair of Slak covers.</p> <p>Paar Deckel Slak.</p>	<p>_____</p> <p>_____</p>
 <p>Slak</p>	<p>BS61</p>	<p>Coppia tappi laterali Slak.</p> <p>Pareja de tapas laterales Slak.</p> <p>Pair of Slak covers.</p> <p>Paar Deckel Slak.</p>	<p>_____</p> <p>_____</p>
 <p>Slak</p>	<p>BS70</p>	<p>Supporto fisso Slak L = 300 mm .</p> <p>Soporte Slak fijo para L = 300 mm .</p> <p>Slak fixed support L= 300 mm.</p> <p>Schiene für feste Gehäuse L= 300 mm.</p>	<p>3 m</p>

Slak-2



Slak-2

BS06

Set Slak-2 comprensivo di: 2 pinze, 2 freni d'arresto, 2 carrelli, 1 guida a terra

Set "Slak-2" comprensivo de 2 pinzas, 2 carretillas, 2 seguros, 1 guía al suelo.

Slak-2 set including 2 pair of pliers, 2 stops, 2 slides, 1 floor guide.

Set Slak-2 bestehend aus: 2 Zangen, 2 Arretierbremsen, 2 Wagen, 1 Bodenführung.



8-10



Slak-2

BS40/2
BS40/3
BS40/5

Binario Slak-2 L = 2/3/5 m

Via "Slak-2" L = 2/3/5 m

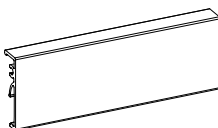
Slak-2 rail L = 2/3/5 m

Schiene Slak-2 L = 2/3/5 m

2 m

3 m

5 m



Slak-2

BS46/2
BS46/3
BS46/5

Veletta Slak-2 L = 2/3/5 m

Cárter "Slak-2" L = 2/3/5 m

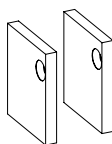
Slak-2 spandrel panel. L = 2/3/5 m

Anlauf Slak-2. L = 2/3/5 m

2 m

3 m

5 m



Slak-2

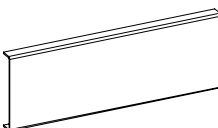
BS66

Coppia tappi laterali Slak-2.

Pareja de tapas laterales Slak-2.

Pair of Slak-2 covers.

Paar Deckel Slak-2.



Slak-2

BS46C

Copri-veletta per Slak-2 in acciaio inox. L = 2,5 m

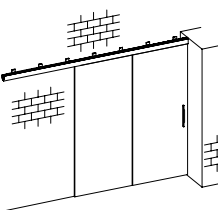
Cobre charter para Slak-2 en acero. L = 2,5 m

Stainless steel spandrel panel cover for Slak-2. L = 2,5 m

Anlaufabdeckung aus Edelstahl für Slak-2. L = 2,5 m

2,5 m

Slak-T



Slak-T

B05E52

Set Slak-T scorrevole telescopico. Versione a parete. 2 ante mobili. (B0EP80 - B0EP40 - BS45 - B05EP60 esclusi)

kit slak-t telescópico - corredero. Versión de pared. Dos puertas correderas (B0EP80 - B0EP40 - BS45 - B05EP60 excluidos)

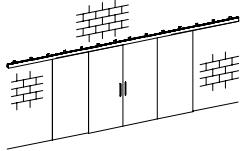

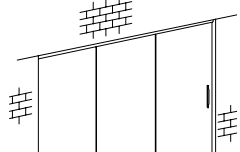

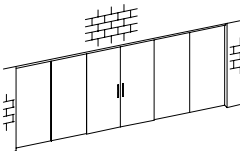

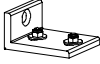
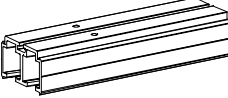

Slak-T set. Telescopic sliding. Wall version. 2 moving glazings. (B0EP80 - B0EP40 - BS45 - B05EP60 not included)

Set Slak-T. Teleskopisches Schiebesystem. Wandvariante. 2 beweglichen Türflügel. (B0EP80 - B0EP40 - BS45 - B05EP60 nicht enthalten)



8-10-12

indice indigo index index

 <p>Slak-T</p>	<p>B05E54</p>	<p>Set Slak-T scorrevole telescopico. Versione a parete. 4 ante mobili. (B0EP80 - B0EP40 - BS45 - B05EP60 esclusi) kit slak-t telescópico – corredero. Versión de pared. Cuatro puertas correderas (B0EP80 - B0EP40 - BS45 - B05EP60 excluidos) Slak-T set. Telescopic sliding. Wall version. 4 moving glazings. (B0EP80 - B0EP40 - BS45 - B05EP60 not included) Set Slak-T. Teleskopisches Schiebesystem. Wandvariante. 4 beweglichen Türflügel. (B0EP80 - B0EP40 - BS45 - B05EP60 nicht enthalten)</p>	<p> 8-10-12</p>
 <p>Slak-T</p>	<p>B05E73</p>	<p>Set Slak-T scorrevole telescopico. Versione a soffitto. 3 ante : 2 mobili e 1 fissa. (B0EP40 - BS45 - BS70 esclusi) kit slak-t telescópico – corredero. Versión de techo. Tres puertas: dos correderas y una fija(B0EP40 - BS45 - BS70 excluidos) Slak-T set. Telescopic sliding. Ceiling version. 3 glazings: 2 moving and 1 fixed. (B0EP40 - BS45 - BS70 not included) Set Slak-T. Teleskopisches Schiebesystem. Deckevariante. 3 Türflügel: 2 beweglich und 1 fest. (B0EP40 - BS45 - BS70 nicht enthalten)</p>	<p> 8-10-12</p>
 <p>Slak-T</p>	<p>B05E76</p>	<p>Set Slak-T scorrevole telescopico. Versione a soffitto. 6 ante : 4 mobili e 2 fisse. (B0EP40 - BS45 - BS70 esclusi) kit slak-t telescópico – corredero. Versión de techo. Seis puertas: cuatro correderas y dos fijas (B0EP40 - BS45 - BS70 excluidos) Slak-T set. Telescopic sliding. Ceiling version. 6 glazings: 4 moving and 2 fixed. (B0EP40 - BS45 - BS70 not included) Set Slak-T. Teleskopisches Schiebesystem. Deckevariante. 6 Türflügel: 4 beweglich und 2 fest. (B0EP40 - BS45 - BS70 nicht enthalten)</p>	<p> 8-10-12</p>
 <p>Slak-T</p>	<p>B05EP80</p>	<p>Staffa di fissaggio a parete. Abazadera de ajuste a pared. Wall fixing plate. Wandbefestigungsplatte.</p>	<p>_____</p> <p>_____</p>
 <p>Slak-T</p>	<p>B05EP40</p>	<p>Binario a 2 vie L = 3/6 mt. Binario de dos vias L = 3/6 mt. 2-ways rail L = 3/6 mt. 2-wege Schiene L = 3/6 mt.</p>	<p>3 m</p> <p>_____</p> <p>6 m</p>
 <p>Slak-T</p>	<p>BS70</p>	<p>Supporto fisso Slak L =300 mm Soporte Slak fijo para L =300 mm Slak fixed support L=300 mm Schiene für feste Gehäuse L=300 mm</p>	<p>3 m</p>

 <p>Slak-T</p>	<p>BS45/3 BS45/6</p>	<p>Veletta Slak L = 3/6 m Cárter "Slak" L = 3/6 m Slak spandrel panel. L = 3/6 m Anlauf Slak. L = 3/6 m</p>	<p>3 m _____ 6 m</p>
 <p>Slak-T</p>	<p>B05EP60</p>	<p>Tappo laterale Slak-T. Tapa laterales Slak-T. Side cap Slak-T. Seiten Deckel Slak-T.</p>	<p>_____ _____</p>

Per info e schede tecniche dettagliate consultare il catalogo tecnico generale o il sito web.
Para información y datos técnicos, consultar el catálogo técnico general o la página web.
For Information and detailed technical leaflets look to the general catalogue on the web site.
Für Informationen und detaillierte, technische Blätter schauen Sie den allgemeinen, technischen Katalog auf der Internetseite.

www.minusco.com

Copyright © Minusco 2013

L'azienda si riserva la facoltà di apportare senza preavviso modifiche dovute all'evoluzione tecnica dei prodotti.
Si consiglia di consultare l'ufficio tecnico per aggiornamenti e maggiori informazioni sulle schede tecniche specifiche.

The company reserves the right to introduce changes without notice on the basis of the technical development of the products.
We suggest to take advice of the technical department for updating and further information on technical data sheets.



Minusco

Tel. (+39)0302532008 - (+39)0302530289

Fax. (+39)0302534707

info@minusco.com - www.minusco.com

■ ■ MADE IN ITALY



Colcom Group S.r.l. a socio unico

www.colcomgroup.it

Via degli Artigiani, n°56 int.1 - 25075 Nave (Brescia) - Italy